

手机报报 用户使用手册

天津七键科技有限公司

二零一零年七月

目 录

1. 安装、注册与账号查询.....	3
1.1 安装软件	3
1.2 用户注册、登录	3
1.2.1 用户注册	3
1.2.2 用户登陆	4
1.3 用户名查询及修改	5
2. 手机报报快速入手.....	5
2.1 新通知	5
2.2 关键字新闻	6
2.3 邮件	7
2.4 今日	7
2.5 设置	8
2.5.1 立即获取最新提醒	8
2.5.2 进入设置页面	9
2.5.3 网络设置	10
2.5.4 更改用户	11
2.5.5 退出程序	11
3. 订阅帮助.....	12
3.1 关键字新闻	12
3.2 邮件	12
3.2.1 自动模式	13
3.2.2 手动模式	13
3.3 天气提醒	14
4. 桌面提醒.....	14
5. 自动清理.....	15

1. 安装、注册与账号查询

1.1 安装软件

电脑登录 www.pqrs.com 网站下载手机报报软件，并安装于手机上。



1.2 用户注册、登录

1.2.1 用户注册

进入手机安装程序，点击图标，进入“手机报报”软件。

在登录界面，点击【注册新帐号】，新账号注册成功，系统会自动生成一个用户名和密码。



新用户可直接【确认】，登录手机报报。

1.2.2 用户登陆



输入用户名和密码；

选择默认网络，以后登录时，系统将自动选择此网络连接；

优先 wifi 网络，点选后，如果有 wifi 网络存在，则直接使用 wifi；如果没有，则使用默认网络连接；

最后再点击【登录】。

提示：请确认，您的手机时区、时间设置正确！

1.3 用户名查询及修改

如果您忘记了系统自动生成的用户名和密码，您可以进入【设置】——【账号设置】，轻松、方便地查看。当然，您也可以修改您的用户名和密码。



提示：

请确认，账号设置时，时区设置正确！

使用手机报报的过程中，产生的网络数据费由当地网络提供商收取。如果您经常使用手机上网建议您开通网络提供商提供的上网优惠套餐，详情请咨询您当地的网络提供商。

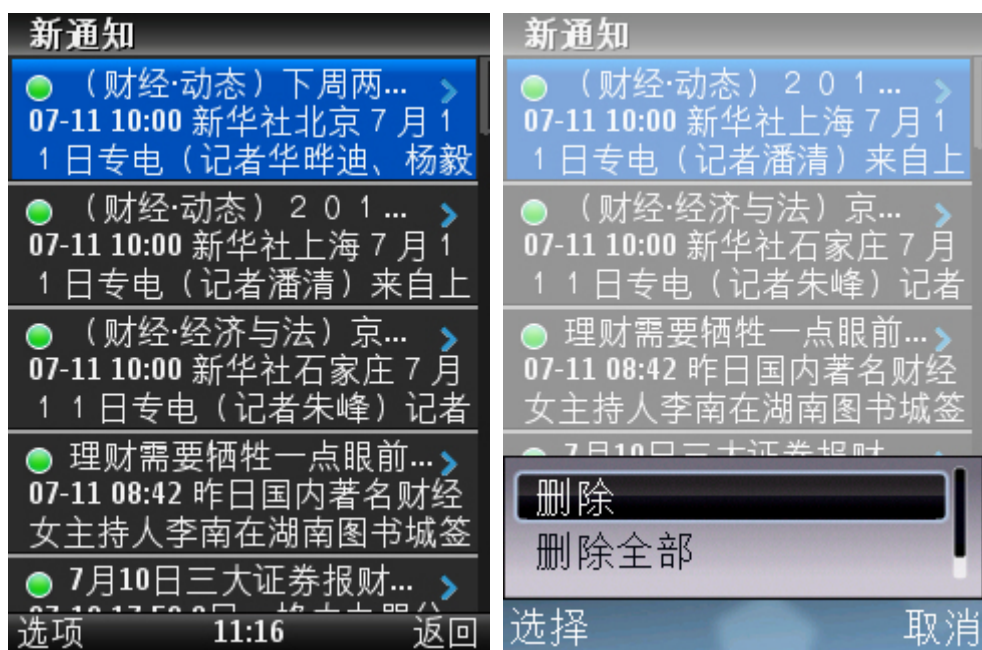
2. 手机报报快速入手

2.1 新通知

分类显示所有未读关键字新闻，及各类新闻未读总数。



按中键或确认键，进行分类新闻阅读，并可对新通知进行单条删除或全部删除操作。



提示：已读取的通知将会自动转至相关服务页面，您可以进入相关页面查阅。

2.2 关键字新闻

此页面可显示各关键字新闻总数，与未读新闻数，并可对已读新闻进行查阅。

如：3/11：总新闻 11 条，未读新闻 3 条。



2.3 邮件

对设置提醒的邮箱，有新邮件到达时，进行提醒，并可阅读邮件详细内容。



2.4 今日

显示当日天气情况。新注册用户登入时，系统默认提醒北京天气。

如果要提醒其他城市的天气情况，则需要进行订阅。（详情见，[3.3 天气提醒](#)）



2.5 设置

2.5.1 立即获取最新提醒

点击可更新当前页面，以获取最新信息。

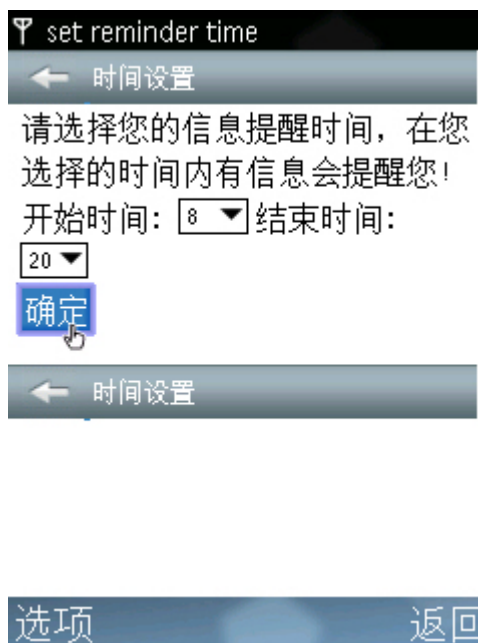


2.5.2 进入设置页面



【帐号设置】：可查看并修改用户名及密码（详情见，1.3 用户名查询与修改）

【提醒设置】：可设置关键字新闻的提醒时间段，在这个时间段内，如果有新的新闻，将声音提醒使用者。



提示：提醒时间段外的新闻，会被手机报报记录，但没有声音提醒。

【功能设置】：对手机报报的相关服务，进行设置。（详情见[订阅帮助](#)部分）

邮件——可设置您想要获得提醒的邮箱账号

关键字新闻——可订阅关键字，也可对已订阅的关键字进行删除

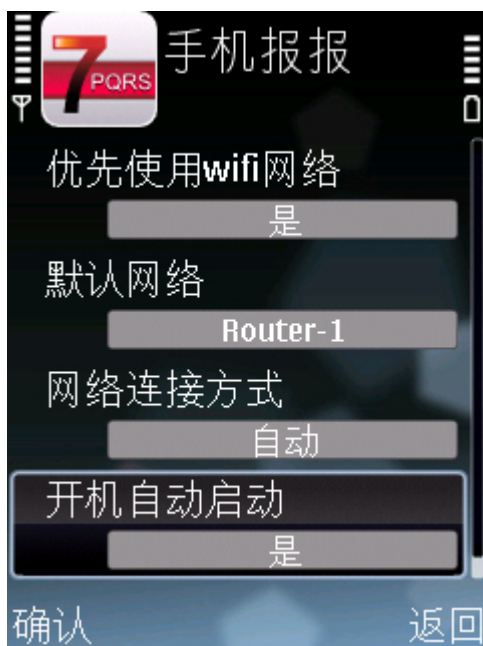
天气提醒——可订阅任一城市的天气提醒

设置完成后，左下角【选项】——【退出】，退回【设置】界面。



2.5.3 网络设置

如果您有关机的习惯，您可以在网络设置里，将开机自启动设置为【是】，手机报报就会在开机时自动登录。当然，您也可以取消这项设置。

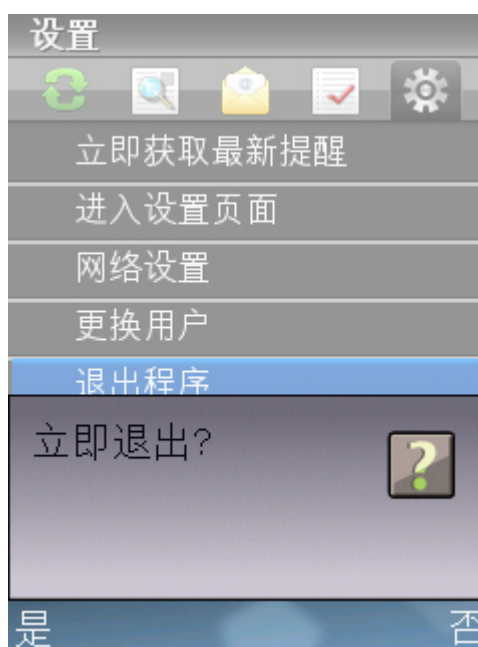


2.5.4 更改用户

通过【更改用户】选项，可退出程序，用其他账号登录。



2.5.5 退出程序

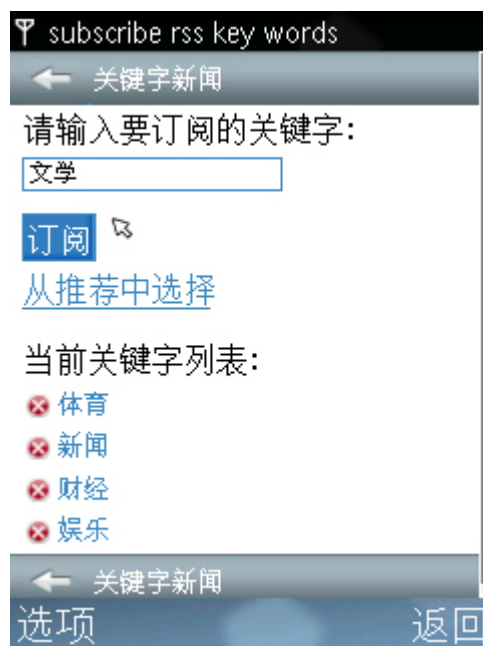


提示：登录手机报报，系统默认用最后一次登录的用户名进行登录。

3. 订阅帮助

3.1 关键字新闻

在提示框内，输入要订阅的关键字，如“体育”、“文学”、“新闻”等，点击【订阅】，保存。



3.2 邮件

设置邮箱账号时，分为自动和手动两种模式。手机报报支持 Pop3 和 IMAP 的邮箱。

3.2.1 自动模式

email subscribe account

← email account set

帐号: test@sina.com

密码: *****

保存 (自动配置邮件服务器信息)

[手动配置邮件服务器信息](#)

[取消并返回](#)

← email account set

选项 返回

自动模式下，手机报报会根据用户的邮箱账号，自动配置邮件服务器及端口等信息。

如果自动模式配置失败，或您的邮箱是企业邮箱，则系统会帮助您进入手动模式，完成邮箱设置。

3.2.2 手动模式

email subscribe account

← email account set

帐号: test@sjbb.com

密码: *****

服务器: a

端口: a

邮件类型: POP3

保存

[取消并返回](#)

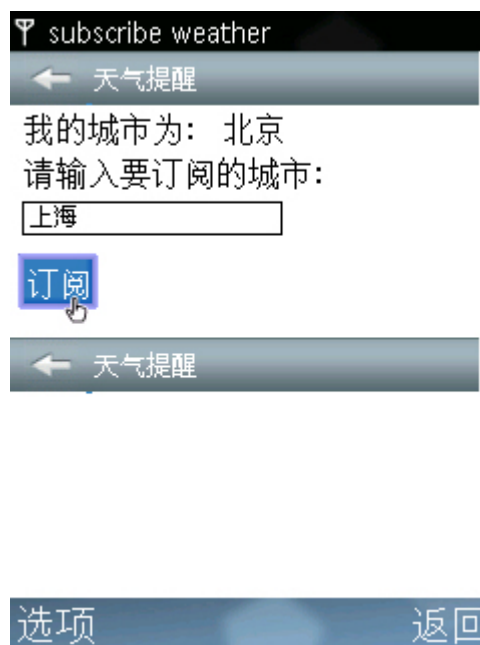
← email account set

选项 返回

如果您的邮箱是企业邮箱，请选择手动模式进行设置。

使用手动模式前，请确认，您的邮箱服务提供商支持 Pop3 或 IMAP，并且您的账号已经开通 Pop3 或 IMAP 服务。

3.3 天气提醒



新注册用户，首次登入手机报报时，系统默认的是北京天气，如果您想要查看其他城市的天气情况，就需要在功能设置里对当地天气进行订阅。

4. 桌面提醒

手机报报，可隐藏程序于后台，当有新的通知更新到手机时，手机桌面上会用提醒栏的形式，提示新通知的类型及数量。



如果您使用的是**按键手机**，您长按手机功能键，当出现当前开启的程序列表时，选择手机报报即可进入首页浏览新的内容。

如果您使用的是**触摸屏手机**，您只需要直接点击提醒栏，即可进入首页浏览新的内容。

5. 自动清理

对于旧的提醒和通知（当超过 99 条，或者超过 7 天时），手机报报会帮助用户自动清除最旧的新闻，以节省空间，提高软件运行速度，方便您获取最新的新闻。